



## HƯỚNG DẪN SỬ DỤNG THIẾT BỊ PHÁT NHẠC WI-FI

Model: SH - MPW

### Giới thiệu chung

Thiết bị SH - MPW là thiết bị điều khiển phát nhạc Wi-Fi trong hệ thống nhà thông minh SmartHome.

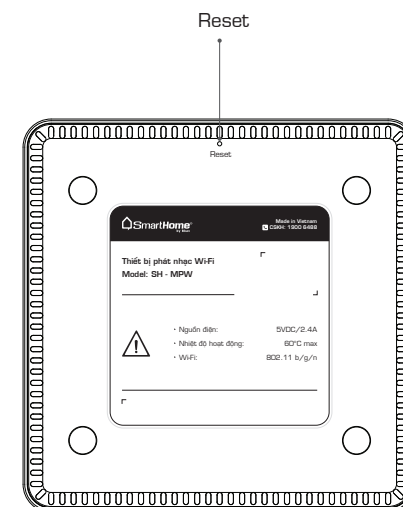
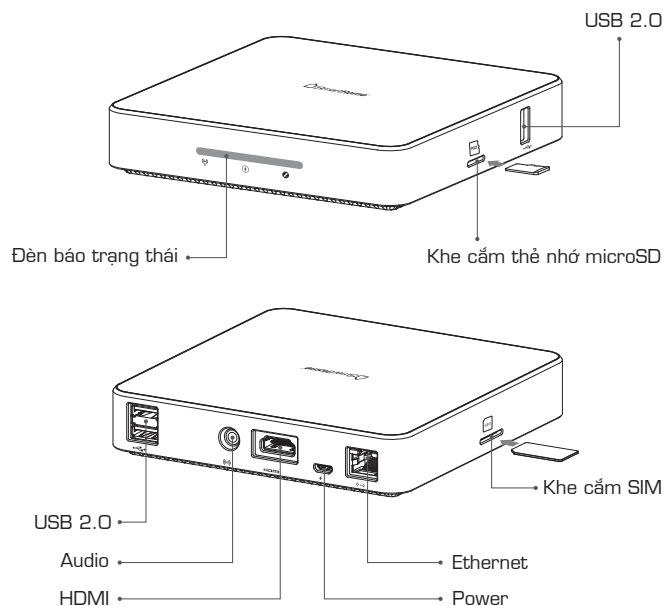
Mang lại sự tiện nghi và thư giãn cho người sử dụng, thiết bị SH - MPW có khả năng làm việc hoàn toàn tự động.

Bên cạnh sự tiện nghi khi sử dụng, với thiết kế hiện đại, tinh tế thiết bị mang lại sự sang trọng cho ngôi nhà của bạn.

#### Chức năng của thiết bị:

- Hỗ trợ quản lý, điều khiển chức năng phát nhạc của thiết bị qua phần mềm Bkav SmartHome trên điện thoại, máy tính bảng.
- Phát nhạc ra loa kết nối vào thiết bị.
- Hỗ trợ nhắn tin cảnh báo an ninh khi kết hợp với thiết bị cảnh báo an ninh trong hệ thống Nhà thông minh.

### Mô tả thiết bị



### Mô tả thiết bị



Cổng cấp nguồn 5VDC/2.4A sử dụng với bộ chuyển đổi nguồn chính hãng để đảm bảo thiết bị hoạt động ổn định.



Cổng HDMI kết nối thiết bị với TV.



Cổng USB theo chuẩn 2.0, hỗ trợ kết nối trực tiếp ổ cứng di động.



Cổng Ethernet kết nối mạng LAN 10/100Mbps.



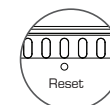
Cổng Audio 3.5 mm xuất tín hiệu âm thanh chuẩn Stereo.



Khe cắm thẻ nhớ microSD.



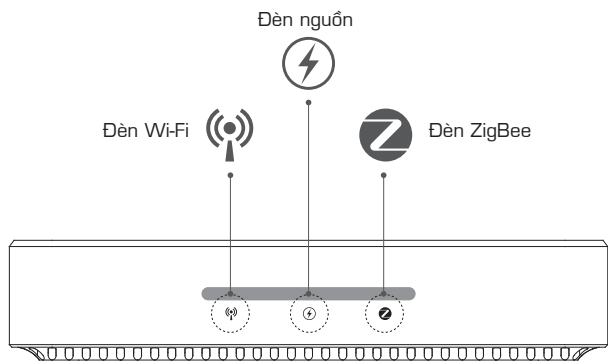
Khe cắm SIM hỗ trợ kết nối GSM, GPRS.



Ấn nút Reset dưới 5 giây để khởi động lại thiết bị.

Ấn nút Reset trên 5 giây để khởi tạo lại mạng Wi-Fi cho thiết bị.

## Đèn báo trạng thái



Đèn tắt: Thiết bị không bật chức năng Wi-Fi.

Đèn sáng: Thiết bị đã kết nối Wi-Fi.

Đèn nháy: Thiết bị kết nối Wi-Fi chưa thành công.

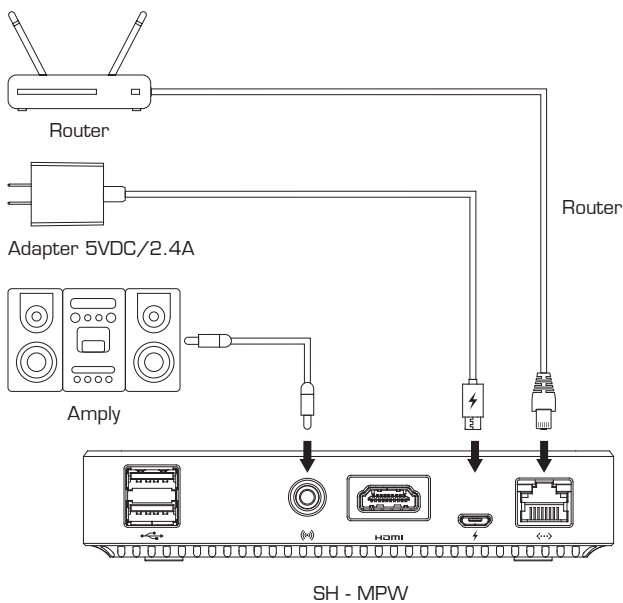


Đèn tắt: Thiết bị đã tắt nguồn.

Đèn sáng: Thiết bị dùng nguồn Adapter.

Đèn nháy: Thiết bị dùng nguồn pin.

## Sơ đồ kết nối

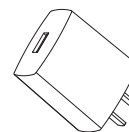


## Bộ sản phẩm đóng gói

Thiết bị SH - MPW



Bộ chuyển đổi nguồn



Cáp microUSB



Hướng dẫn lắp đặt và sử dụng



## Sử dụng an toàn



Không sử dụng nguồn điện khác với nguồn điện được ghi trong phần thông số kỹ thuật của thiết bị.



Ngắt nguồn điện của thiết bị trước khi lắp đặt, tháo gỡ hoặc sửa chữa thiết bị.



Không để thiết bị ở nơi có nhiệt độ quá cao.



Không tự tháo mở thiết bị khi không cần thiết.



Không lau chùi thiết bị bằng các hóa chất ăn mòn.



Cảnh báo

Bạn nên tuân thủ các hướng dẫn sử dụng an toàn, để đảm bảo an toàn trong suốt quá trình sử dụng thiết bị.

## Hướng dẫn cài đặt phần mềm

Bạn có thể tải phần mềm **Bkav SmartHome** để điều khiển thiết bị SH - MPW trên App Store (iOS), CH Play - Play Store (Android) hoặc theo đường dẫn: <http://www.smarthome.com.vn/download>

Bạn có thể quét mã **QR Code** bên dưới để tải ứng dụng cài đặt.



## Liên hệ

Các thông tin trong bảng thông số kỹ thuật sản phẩm này là những kiến thức tốt nhất của nhà sản xuất dựa trên các thử nghiệm và kinh nghiệm thực tế. Nhà sản xuất có quyền thay đổi các thông số đã đưa mà không cần báo trước.

**Các vấn đề về sản phẩm xin liên hệ Trung tâm chăm sóc khách hàng:**

Tất cả các ngày trong tuần trừ các ngày lễ, Chủ nhật và chiều thứ 7.

**Sáng:** 8h00 - 12h00.

**Chiều:** 13h00 - 17h00.



**Trung tâm CSKH: 1900 6488**